



# Arbeitsplan für die Klassen 4a/ 4b/ 4c – Teil 2

20.4. bis 30.4.2020

Mathematik: „Im Kopf dividieren“

Arbeitsbuch (dick)		erledigt (Schüler abhaken)	gezeigt (Eltern kontrollieren)
S. 81	Nr. 37 + 38 + 39	<input type="checkbox"/> <input type="checkbox"/> <input type="checkbox"/>	
S. 82	Nr. 40 + 41 + 42	<input type="checkbox"/> <input type="checkbox"/> <input type="checkbox"/>	
S. 83	Nr. 44 + 45 + 46	<input type="checkbox"/> <input type="checkbox"/> <input type="checkbox"/>	
 S. 83	Nr. 47	<input type="checkbox"/>	
Trainingsheft (dünn)			
S. 50	Nr. 26 + 27 + 28	<input type="checkbox"/> <input type="checkbox"/> <input type="checkbox"/>	
S. 51	Nr. 29 + 30 + 31	<input type="checkbox"/> <input type="checkbox"/> <input type="checkbox"/>	
S. 52	Nr. 33 + 34 + 35 Tipp: Die Umkehraufgabe ist hier die „Malaufgabe“!	<input type="checkbox"/> <input type="checkbox"/> <input type="checkbox"/>	
 S. 52	Nr. 32	<input type="checkbox"/> <input type="checkbox"/> <input type="checkbox"/>	
Indianerheft Richtig rechnen			
S. 3	Nr. 1 + 2 + 3	<input type="checkbox"/> <input type="checkbox"/> <input type="checkbox"/>	
S. 5	Nr. 1 + 2	<input type="checkbox"/> <input type="checkbox"/>	
S. 7	Nr. 1 + 2 + 3 + 4	<input type="checkbox"/> <input type="checkbox"/> <input type="checkbox"/> <input type="checkbox"/>	
S. 45	Nr. 1 + 2	<input type="checkbox"/> <input type="checkbox"/>	
S. 56	Nr. 1 + 2 + 3	<input type="checkbox"/> <input type="checkbox"/> <input type="checkbox"/>	

Sachunterricht: „Deutschland“ (Schau dir alle Arbeitsblätter und Karten an und lies alles genau.)


Arbeitsblatt	Aufgabe	erledigt (Schüler abhaken)	gezeigt (Eltern kontrollieren)
1) Nachbarländer	Trage die 9 Nachbarländer von Deutschland ein und lerne sie auswendig.	bearbeitet <input type="checkbox"/> auswendig <input type="checkbox"/>	
2) Bundesländer	Trage die 16 Bundesländer von Deutschland mit ihren Hauptstädten ein und lerne sie auswendig.	bearbeitet <input type="checkbox"/> auswendig <input type="checkbox"/>	
3) Info-Text Deutschland	Lies den Text gründlich durch. (Schreibe ihn in Schönschrift ab.)	gelesen <input type="checkbox"/> (abgeschrieben <input type="checkbox"/> )	
4) Steckbrief	Trage alle Informationen über Deutschland ein und lerne sie auswendig. (Du kannst auch im Internet suchen.)	bearbeitet <input type="checkbox"/> auswendig <input type="checkbox"/>	

## Lernwörter

der Frühling, die Sonne, strahlen, scheinen, die Ferien, die Familie,  
zusammen, alleine, die Langeweile, toben, schimpfen, ärgern, wolkenlos,  
herrlich, das Zimmer, die Geschwister, vertragen, spazieren, die Idee, die  
Natur

Lernwörterübungen	abschreiben in Schönschrift	erledigt <input type="checkbox"/>	
	nach dem Alphabet ordnen	erledigt <input type="checkbox"/>	
	in Silben trennen	erledigt <input type="checkbox"/>	
	10 Sätze mit den Lernwörtern schreiben	erledigt <input type="checkbox"/>	
	unterstreichen Nomen blau Adjektive grün Verben rot	erledigt <input type="checkbox"/>	

Deutsch: „Die Zukunft = Futur“

	Aufgabe	erledigt (Schüler abhaken)	gezeigt (Eltern kontrollieren)
Arbeitsblatt 1)	1) Lesen 2) Ergänze die Tabelle	<input type="checkbox"/> <input type="checkbox"/>	
Arbeitsblatt 2)	1) Vergleiche deine Tabelle mit der Lösung und verbessere 2) Bearbeiten	<input type="checkbox"/> <input type="checkbox"/>	
Arbeitsblatt 3)	1) Verben markieren und Text im Futur aufschreiben 2) Verben markieren und Text im Futur aufschreiben	<input type="checkbox"/> <input type="checkbox"/>	
	Wie willst du in 20 Jahren leben? Welchen Beruf hast du dann? Hast du eine Familie und Kinder? Schreibe in dein Heft zum Beispiel so: <b>In 20 Jahren <u>werde</u> ich Astronaut <u>sein</u>.</b> <b>Ich <u>werde</u> zum Mars <u>fliegen</u>. Ich <u>werde</u></b> ....	<input type="checkbox"/>	
Indianerheft Grammatik üben	S. 18 + 19	<input type="checkbox"/> <input type="checkbox"/>	

Verschiedenes:

Englisch	4 Arbeitsblätter	erledigt <input type="checkbox"/> <input type="checkbox"/> <input type="checkbox"/> <input type="checkbox"/>	
Lesen	Zaubermini-Heft „Sechs, sieben oder acht“	erledigt <input type="checkbox"/>	
Abschlussbuch	Seite bitte GANZ ORDENTLICH mit Bleistift ausfüllen und gut verwahren.	erledigt <input type="checkbox"/>	

Bitte dringend jeden Tag die E-Mails kontrollieren !!!